

Fund Fact Sheet  
28 February 2023

## RD BAHANA DANA LIKUID

NAB/unit : 1,727.20

### Tanggal Efektif

13 Apr 2004

### No. Surat Efektif

S-856/PM/2004

### Tanggal Peluncuran

16 April 2004

### Mata Uang

IDR

### Jenis Reksa Dana

RD Pasar Uang

### Total Nilai Aktiva Bersih

Rp 5,319.39 Milliar

### Minimum Investasi Awal

10,000

### Unit Yang Ditawarkan

10,000,000,000

### Periode Penilaian

Harian

### Kode ISIN

IDN000158607

### Biaya Pembelian

Maks. 0.00%

### Biaya Penjualan Kembali

Maks. 0.00%

### Biaya Pengalihan

Maks. 2.00%

### Biaya Manajemen

Maks. 2.00% p.a.

### Biaya Kustodian

Maks. 0.25% p.a.

### Nomor Rekening

Standard Chartered Bank

306-0914536-0

RD Bahana Dana Likuid

Informasi lebih lanjut harap hubungi Bahana TCW

### Manajer Investasi

Bahana TCW adalah perusahaan joint venture antara PT Bahana Pembinaan Usaha Indonesia sebuah Badan Usaha Milik Negara yang bergerak di bidang investasi dan Trust Company of the West sebuah perusahaan manajer investasi terkemuka asal Los Angeles, Amerika Serikat.

### Tujuan Investasi

Mempertahankan nilai investasi awal dan menghasilkan tingkat pengembalian yang stabil dan optimal melalui investasi pada Instrumen Pasar Uang dan Efek yang bersifat hutang yang jatuh temponya kurang dari 1 (satu) tahun.

### Kebijakan Investasi

BDL adalah RD Pasar Uang (100% Pasar Uang/Kas) yang memberikan solusi manajemen likuiditas jangka pendek bagi para investor dengan tetap memberikan imbal hasil yang optimal melalui penempatan pada instrumen pasar uang seperti deposito. BDL cocok untuk profil nasabah konservatif.

### Alokasi Aset

Saham	0 %
Obligasi	17 %
Likuiditas	83 %

### Alokasi Sektor (Top 5)

Deposito	83 %
Pemerintah	11 %
Industri Dasar & Kimia	5 %
Pertanian	1 %
Pertambangan	0 %

### Efek dalam Portofolio (Top 10)

BPD SULAWESI UTARA	9%
BANK NATIONALNOBU	8%
BANK CAPITAL INDONESIA	7%
BPD SUMATERA BARAT	7%
BANK SAHABAT SAMPOERNA	6%
OBL INDAH KIAT PULP & PAPER	4%
BANK MUAMALAT	4%
BANK BENGKULU	4%
BANK OKE INDONESIA	3%
BANK DKI SYARIAH	3%

### Kinerja Reksa Dana (%)

Kinerja	YTD	1-bln	3-bln	6-bln	1-thn	3-thn	5-thn	S.P.*
BDL	0.57	0.31	0.83	1.41	2.57	10.48	23.09	185.67
T. Ukur	0.51	0.24	0.77	1.49	2.80	10.30	21.52	101.37

\*Sejak Pembentukan

Kinerja Bulan Tertinggi	February 2009	0.97
Kinerja Bulan Terendah	September 2005	-2.25

#### Keterangan :

Kinerja 1 tahun terakhir 2.57%. Tolok ukur adalah 100% of Index Rata-rate Deposito IDR 3 Bulan Bloomberg. Reksa dana ini pernah mencapai kinerja 0.97% pada bulan February 2009 dan mencapai kinerja -2.25% pada bulan September 2005.

### Bank Kustodian

Standard Chartered Bank telah beroperasi di Indonesia untuk melakukan usaha sebagai Bank Umum sejak 1968. Dan telah memperoleh persetujuan untuk menjalankan kegiatan usaha sebagai Kustodian di bidang Pasar Modal berdasarkan Surat Keputusan Ketua Bapepam No. Kep-35/PM.WK/1991 tanggal 26 Juni 1991.

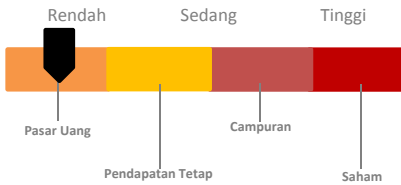
### Risiko Investasi

- Risiko Perubahan Kondisi Ekonomi dan Politik
- Risiko Kredit, Industri, dan Pasar
- Risiko Pembubaran dan Likuiditas
- Risiko Likuiditas
- Risiko Suku Bunga
- Risiko Perubahan Peraturan Perpajakan & Peraturan Lainnya

### Manfaat Produk Reksa Dana

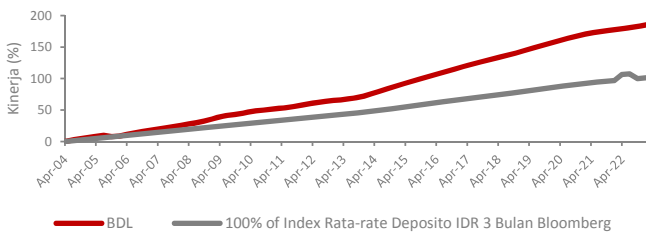
1. Pengelolaan secara profesional
2. Diversifikasi investasi
3. Potensi pertumbuhan nilai
4. Kemudahan bertransaksi
5. Minimum nominal investasi relatif terjangkau

### Klasifikasi Risiko

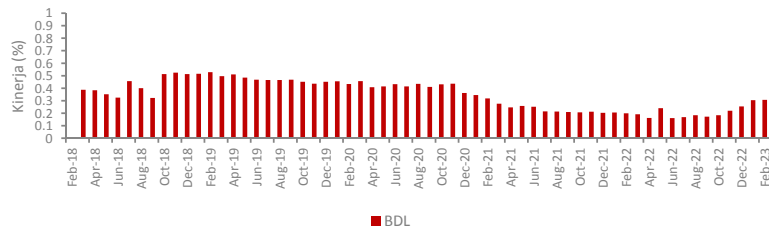


Menghindari investasi risiko tinggi, ingin kestabilan, ingin pendapatan tetap dalam jangka waktu satu hingga dua tahun.

### Kinerja Reksa Dana Sejak Diluncurkan



### Kinerja Bulanan Dalam 5 Tahun Terakhir



Surat atau bukti konfirmasi pembelian Reksa Dana, penjualan kembali Reksa Dana, dan pengalihan Reksa Dana merupakan bukti hukum yang sah atas kepemilikan Reksa Dana yang diterbitkan atau dikirimkan oleh Bank Kustodian. Dalam hal telah terdapat fasilitas Acuan Kepemilikan Sekuritas (AKSES) Pemegang Unit Penyertaan dapat melihat kepemilikan Reksa Dana melalui laman <https://akses.ksei.co.id/>

Tolok ukur adalah 100% of Index Rata-rate Deposito IDR 3 Bulan Bloomberg

### PT Bahana TCW Investment Management

Graha CIMB Niaga Lantai 21, Jalan Jendral Sudirman Kav. 58, Jakarta 12190, Indonesia

Telp: +6221 2505277 | Fax: +6221 2505279 | Email: [bahanatcw@bahana.co.id](mailto:bahanatcw@bahana.co.id) | Website: [link.bahanatcw.com](http://link.bahanatcw.com) | Instagram : [bahana\\_tcw](https://www.instagram.com/bahana_tcw)

INVESTASI MELALUI REKSA DANA MENGANDUNG RISIKO, SEBELUM MEMUTUSKAN BERNVESTASI, CALON INVESTOR WAJIB MEMBACA DAN MEMAHAMI PROSPEKTUS. KINERJA MASALAHU TIDAK MENJAMIN/MENCERMINKAN INDIKSI KINERJA DI MASA YANG AKAN DATANG. OJK TIDAK MEMBERIKAN PERNYATAAN MENYETUJUI ATAU TIDAK MENYETUJUI EFEK INI, TIDAK JUGA MENYATAKAN KEBENARAN ATAU KECUKUPAN ISI PROSPEKTUS REKSA DANA INI. SETIAP PERNYATAAN YANG BERTENTANGAN DENGAN HAL-HAL TERSEBUT ADALAH PERBUATAN MELANGGAR HUKUM. Reksa Dana merupakan produk Pasar Modal dan bukan merupakan produk yang diterbitkan oleh Agen Penjual/Perbankan. Agen Penjual Efek Reksa Dana tidak bertanggung jawab atas tuntutan dan risiko pengelolaan portofolio reksa dana yang dilakukan oleh Manajer Investasi. Ringkasan Informasi produk ini tidak menggantikan Prospektus Reksa Dana dan disiapkan oleh PT Bahana TCW Investment Management hanya untuk kebutuhan informasi dan bukan merupakan suatu bentuk penawaran untuk membeli atau permintaan untuk menjual. Seluruh informasi yang terkandung pada dokumen ini disajikan dengan benar. Apabila perlu, investor disarankan untuk meminta pendapat profesional sebelum mengambil keputusan berinvestasi. Kinerja masa lalu tidak serta merta menjadi petunjuk untuk kinerja di masa mendatang, dan bukan juga merupakan perkiraan yang dibuat untuk memberikan indikasi mengenai kinerja atau kecenderungannya di masa mendatang. PT Bahana TCW Investment Management selaku Manajer Investasi berizin dan terdaftar di OJK.